



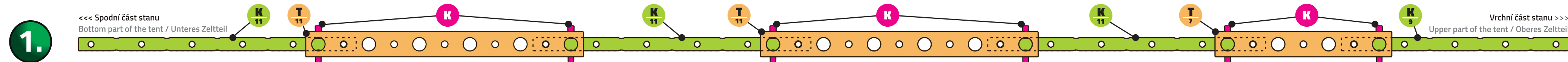
## Návod na stavbu dětského stanu PONY TEE PEE.

## Instructions for building the PONY TEE PEE children's tent.

## Anleitung für den Bau des Kinderzeltes PONY TEE PEE.

TECHNICKÁ SPECIFIKACE:  
Technical details:  
Die technische Spezifikation:






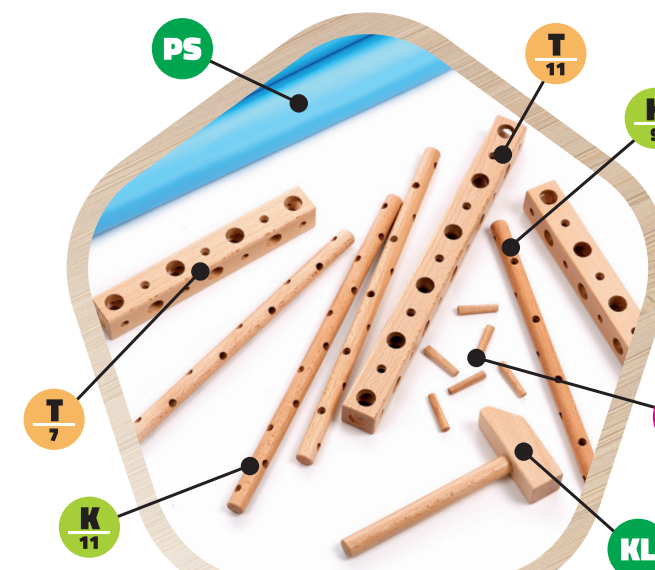
Stavebnice obsahuje:	Number of parts: Die Packung beinhaltet:	ks/pcs./st.
<b>T<sub>7</sub></b> Trámec 7 děr	Beam - 7 Balken - 7	5
<b>T<sub>11</sub></b> Trámec 11 děr	Beam - 11 Balken - 11	10
<b>K<sub>9</sub></b> Kulatina (spoj. tyč) 9 děr	Connecting Rod - 9 Verbindungsstange - 9	5
<b>K<sub>11</sub></b> Kulatina 11 děr	Connecting Rod - 11 Verbindungsstange - 11	15
<b>K</b> Kolíček	Peg Stift	35
<b>PS</b> Plášť stanu	Tent Fabric Zeltmantel	1
<b>KL</b> Kladívko	Mallet Hammer	1



**1.** Jako první postavte stanové tyče. Celkem jich bude 5. Skládají se z trámů a kulatin. Vše zajistěte kolíčky dle obrázku 2. Spoj zajistěte zaklepáním kolíčků kladívkem.

**1.** First build the tent poles. There are a total of five of them. Put them together from the beams and rods. Fix everything securely with the pegs as shown in Figure 2. You can connect them by knocking in the pegs with a mallet.

**1.** Stellen Sie zuerst die Zeltstangen auf. Es sind insgesamt 5. Sie werden aus Balken und Rundstäben zusammengesetzt. Sichern Sie alles mit Stiften laut Bild 2 ab. Sichern Sie die Verbindung durch das einschlagen der Stifte mit dem Hammer.



Všechny potřebné díly na stavbu dětského stanu PONY TEE PEE.

🇬🇧 All the parts necessary to build the PONY TEE PEE children's tent.

🇩🇪 Alle notwendigen Teile für den Bau des Kinderzeltes PONY TEE PEE.

Stanovou tyč složíme z trámů a kulatin, které následně zajistíme kolíčky.

🇬🇧 We put the tent pole together from the small beams and rods and secure them with pegs.

🇩🇪 Wir fügen die Zeltstangen aus den Balken und Rundstäben zusammen, welche wir nachfolgend mit den Stiften sichern.

Upevnění pláště na stanovou tyč dětského stanu.

🇬🇧 Attaching the fabric to the tent pole of the children's tent.

🇩🇪 Befestigung des Mantels an der Zeltstange des Kinderzeltes.

Pomocí suchých zipů zajistíte pevné spojení tyčí.

🇬🇧 Use the Velcro fastener to attach it firmly to the pole joint.

🇩🇪 Mit Hilfe des Klettverschlusses sichern Sie eine feste Verbindung der Stangen ab.

Svázání 5-ti kompletních stanových tyčí.

🇬🇧 Binding the 5 assembled tent poles.

🇩🇪 Verbinden der 5 kompletten Zeltstangen.

Postavte hotový dětský stan na podlahu a rozevřete stanové tyče.

🇬🇧 Stand the ready-to-go children's tent upright on the floor and flare out the tent poles.

🇩🇪 Stellen Sie das fertige Kinderzelt auf den Boden und spreizen Sie die Zeltstangen.

Rozevírací vstup/vchod a možnost zajištění uzlíky.

🇬🇧 Opening up the entrance and the possibility of securing with knots.

🇩🇪 Schließbarer Eingang mit Möglichkeit der Sicherung durch Knoten.

